



ФЕДЕРАЛЬНАЯ СЛУЖБА  
ГОСУДАРСТВЕННОЙ СТАТИСТИКИ

# Оперативные данные по индексу промышленного производства Пермского края



апрель 2023 года



ФЕДЕРАЛЬНАЯ СЛУЖБА  
ГОСУДАРСТВЕННОЙ СТАТИСТИКИ

# Оперативные данные по индексу промышленного производства

Территориальный орган  
Федеральной службы  
государственной статистики  
по Пермскому краю

апрель 2023 года

- 01 Индекс промышленного производства по Пермскому краю
- 02 Добыча полезных ископаемых
- 03 Обрабатывающие производства
- 04 Обеспечение электрической энергией, газом и паром
- 05 Водоснабжение, водоотведение, утилизация отходов

\* Ежемесячные данные оперативной статистики





# ИНДЕКС ПРОМЫШЛЕННОГО ПРОИЗВОДСТВА

апрель 2023 г.  
к апрелю 2022 г.

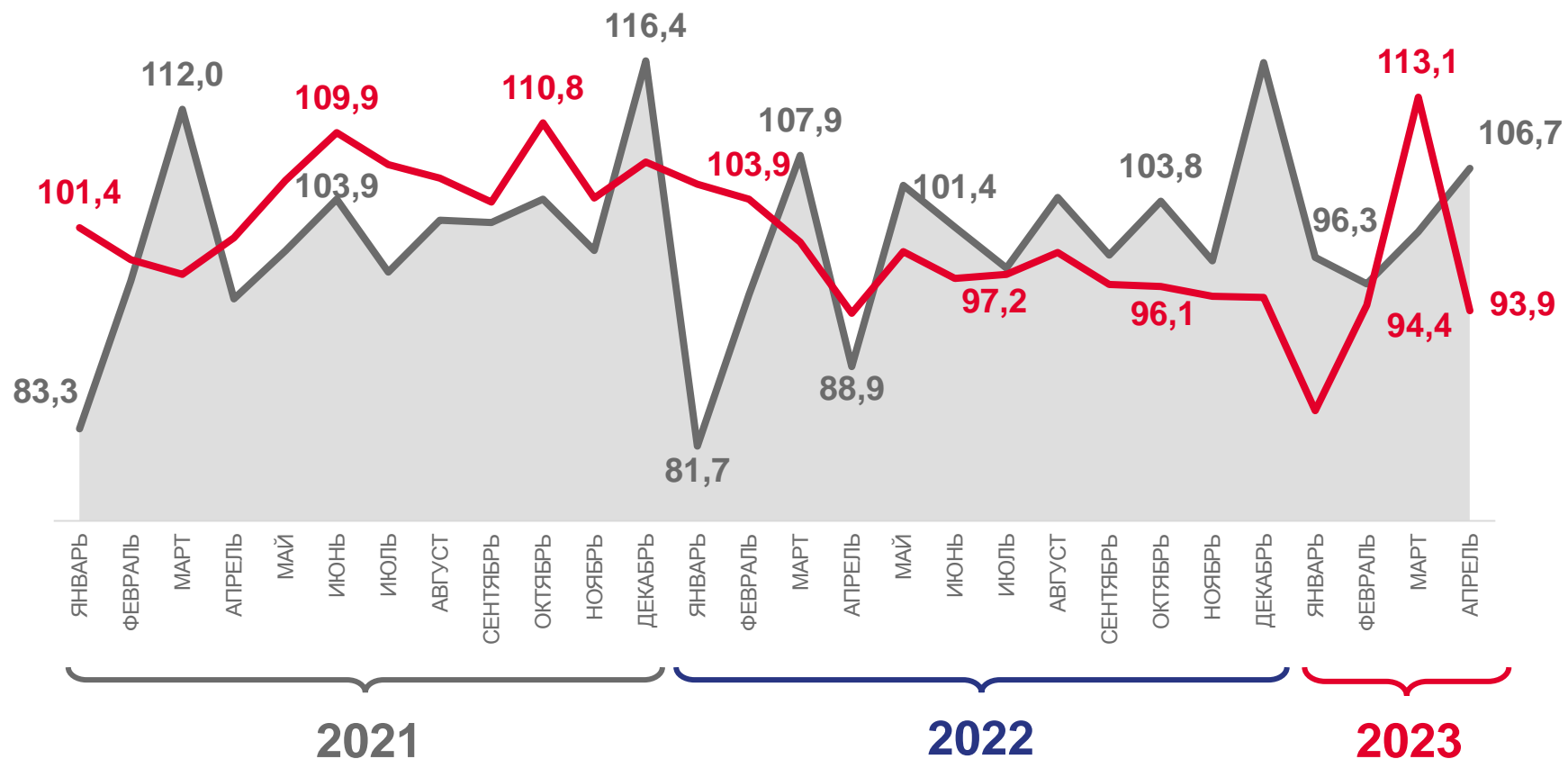


106,7%

апрель 2023 г.  
к марту 2023 г.



93,9%



К предыдущему месяцу

К соответствующему месяцу





# ИНДЕКСЫ ПРОИЗВОДСТВА

апрель 2023 г.  
к апрелю 2022 г.



**106,7%**

ИПП



**114,5%**

Обеспечение электрической энергией, газом и паром; кондиционирование воздуха



**113,4%**

Водоснабжение; водоотведение, организация сбора и утилизации отходов, деятельность по ликвидации загрязнений



**109,8%**

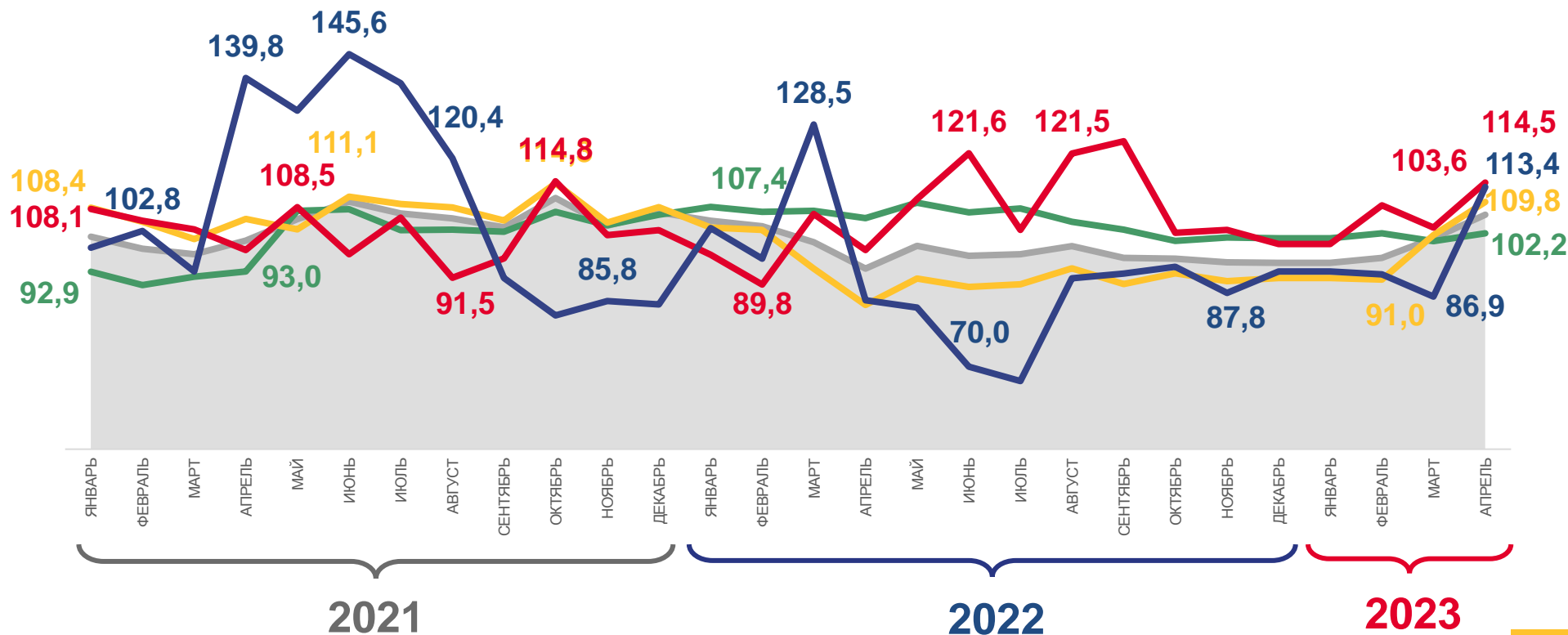
Обрабатывающие производства



**102,2%**

Добыча полезных ископаемых

в % к соответствующему месяцу



Индекс промышленного производства



Обрабатывающие производства



Добыча полезных ископаемых



Обеспечение электрической энергией, газом и паром; кондиционирование воздуха



Водоснабжение; водоотведение, организация сбора и утилизации отходов, деятельность по ликвидации загрязнений





# ПРОМЫШЛЕННОЕ ПРОИЗВОДСТВО

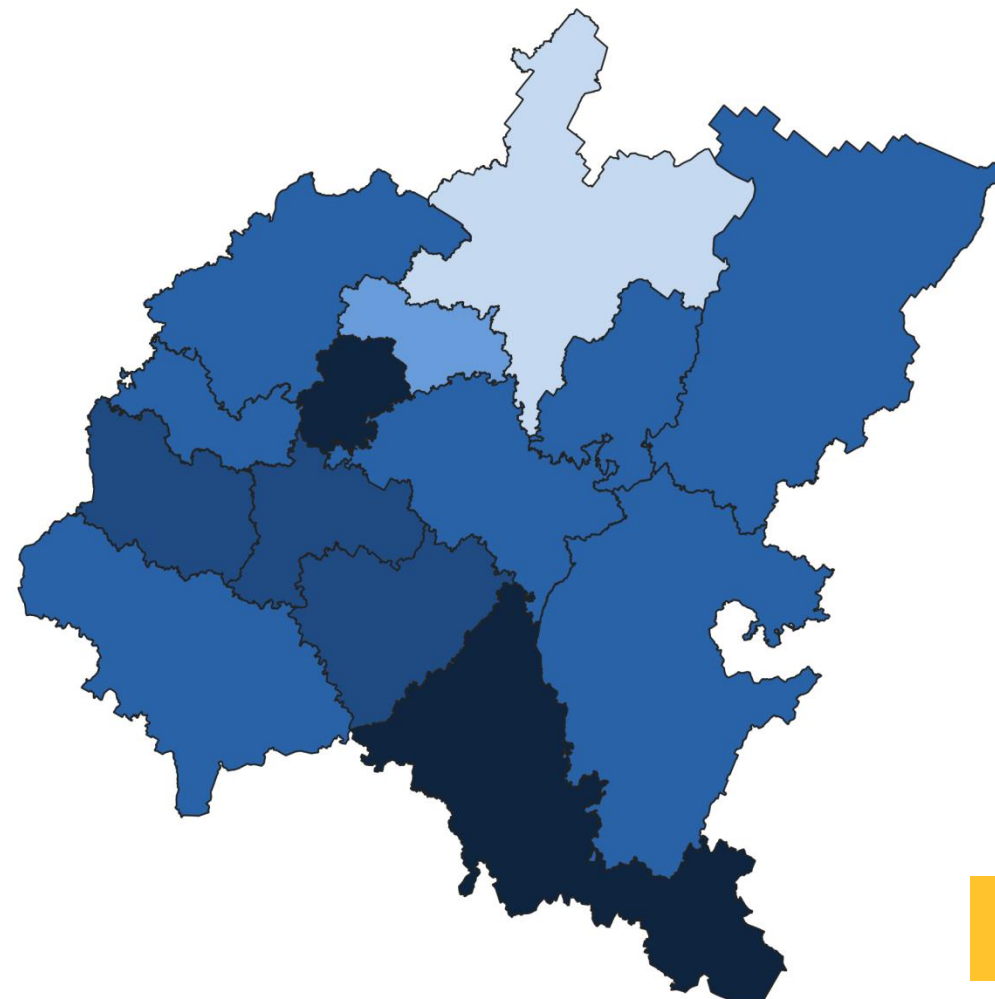
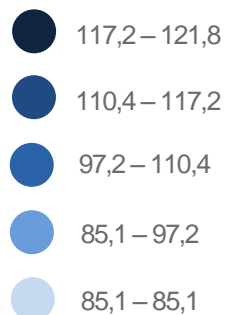
апрель 2023 г. в % к апрелю 2022 г.

## Регионы Приволжского федерального округа



**7** субъектов РФ  
значение индекса **больше**,  
чем по ПФО

**7** субъектов РФ  
значение индекса **меньше**,  
чем по ПФО





# ДОБЫЧА ПОЛЕЗНЫХ ИСКОПАЕМЫХ

апрель 2023 г. в % к апрелю 2022 г.

## Регионы Приволжского федерального округа

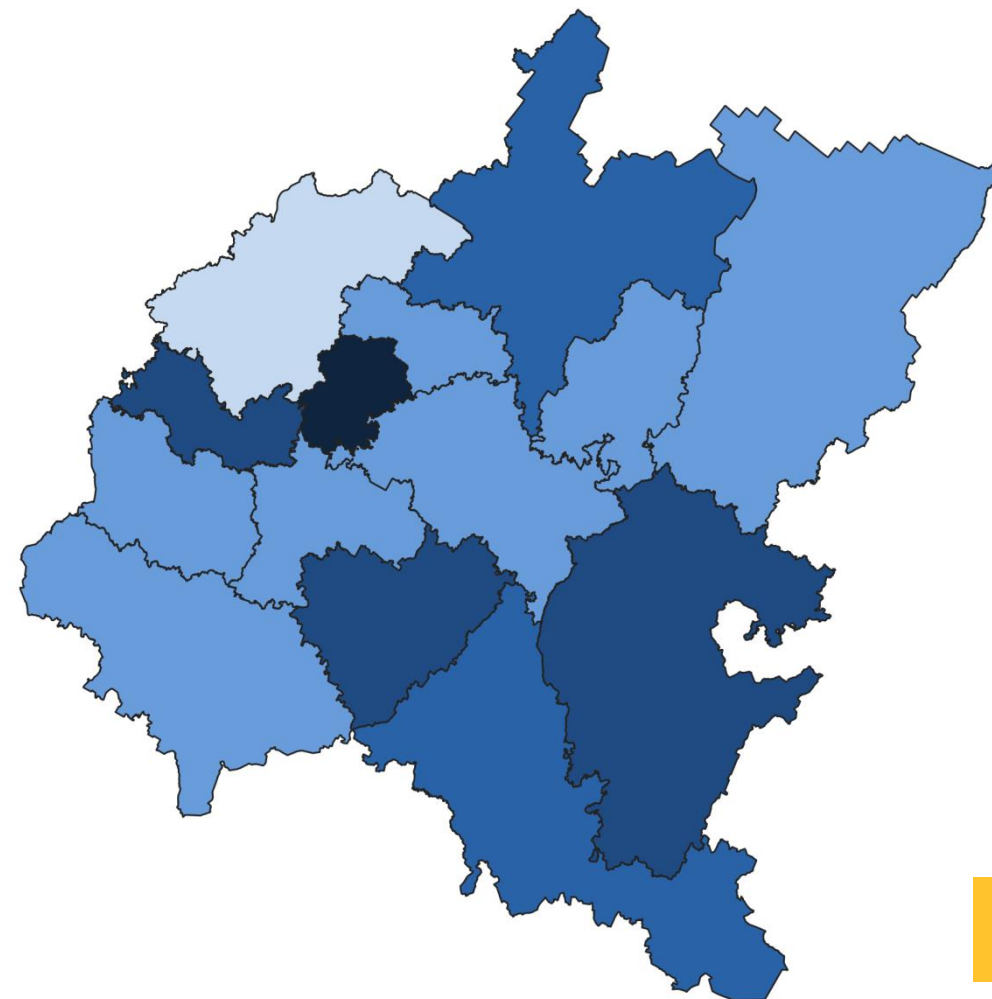



6 субъектов РФ

значение индекса **больше**, чем по ПФО

8 субъектов РФ

значение индекса **меньше**, чем по ПФО





# ОБРАБАТЫВАЮЩИЕ ПРОИЗВОДСТВА

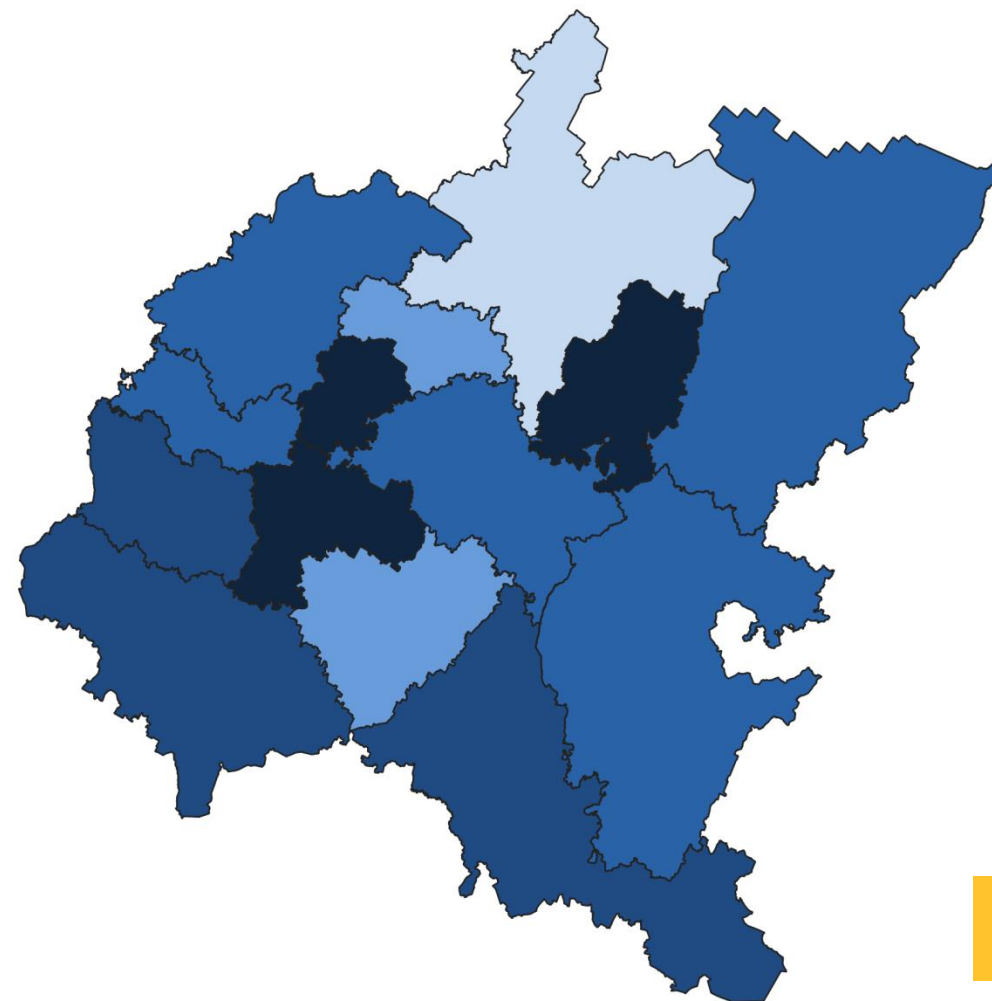

апрель 2023 г. в % к апрелю 2022 г.


## Регионы Приволжского федерального округа



**8** субъектов РФ  
значение индекса **больше**,  
чем по ПФО

**6** субъектов РФ  
значение индекса **меньше**,  
чем по ПФО





# ОБЕСПЕЧЕНИЕ ЭЛЕКТРИЧЕСКОЙ ЭНЕРГИЕЙ, ГАЗОМ И ПАРОМ

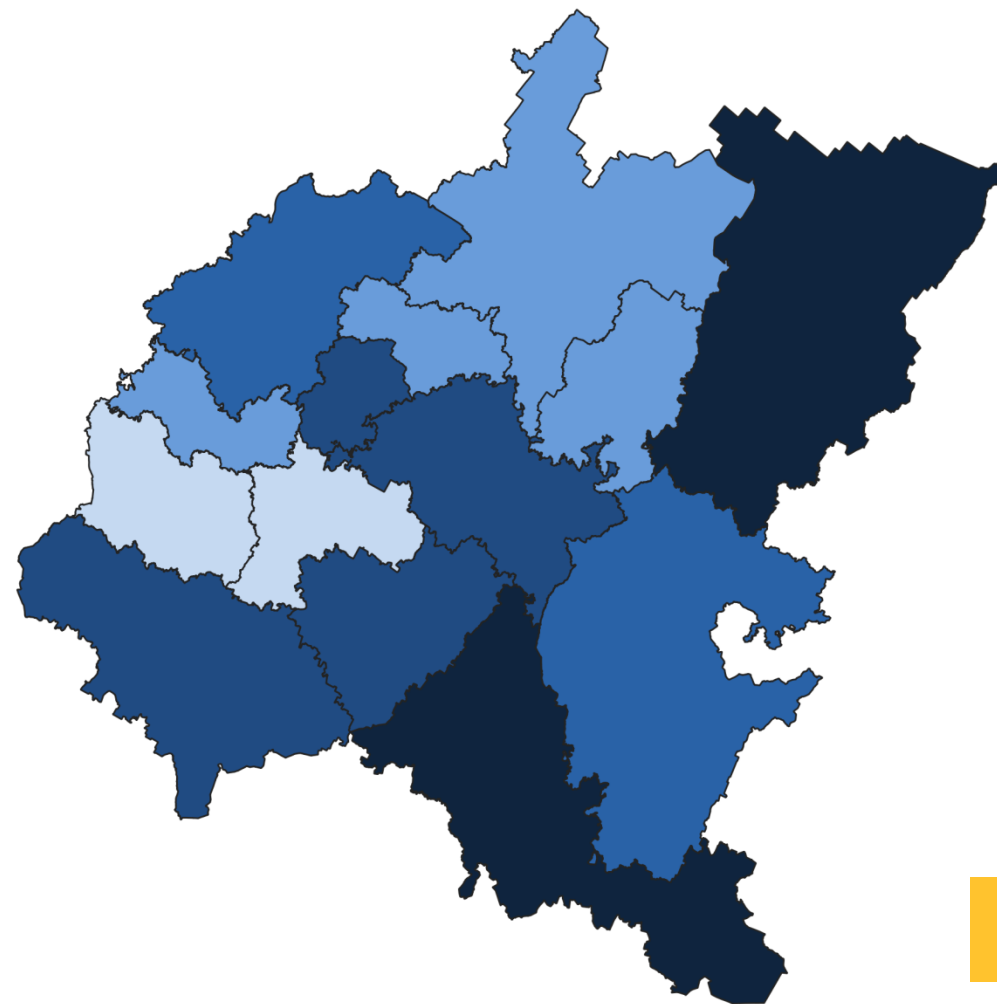
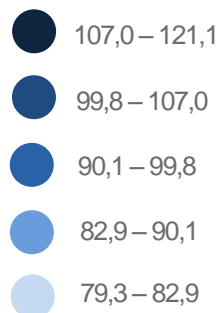
апрель 2023 г. в % к апрелю 2022 г.

## Регионы Приволжского федерального округа



**6** субъектов РФ  
значение индекса **больше**,  
чем по ПФО

**8** субъектов РФ  
значение индекса **меньше**,  
чем по ПФО







# ВОДОСНАБЖЕНИЕ, ВОДООТВЕДЕНИЕ, УТИЛИЗАЦИЯ ОТХОДОВ

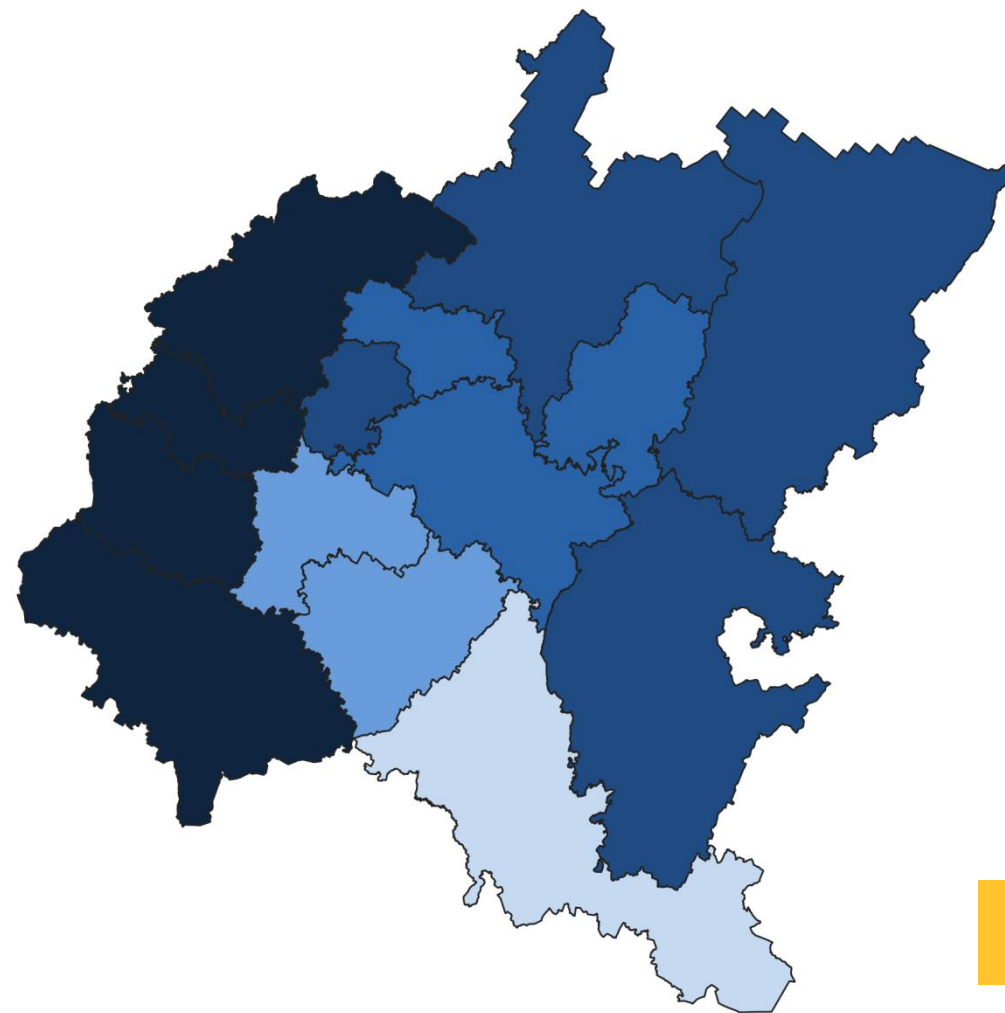
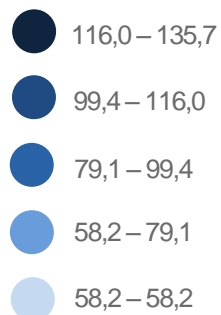
апрель 2023 г. в % к апрелю 2022 г.

## Регионы Приволжского федерального округа



**9** субъектов РФ  
значение индекса **больше**,  
чем по ПФО

**5** субъектов РФ  
значение индекса **меньше**,  
чем по ПФО





# ИНДЕКСЫ ПРОИЗВОДСТВА ПО ДОБЫЧЕ ПОЛЕЗНЫХ ИСКОПАЕМЫХ

апрель 2023 г.  
к апрелю 2022 г.



**102,2%**

Добыча полезных ископаемых



**105,3%**

Добыча металлических руд



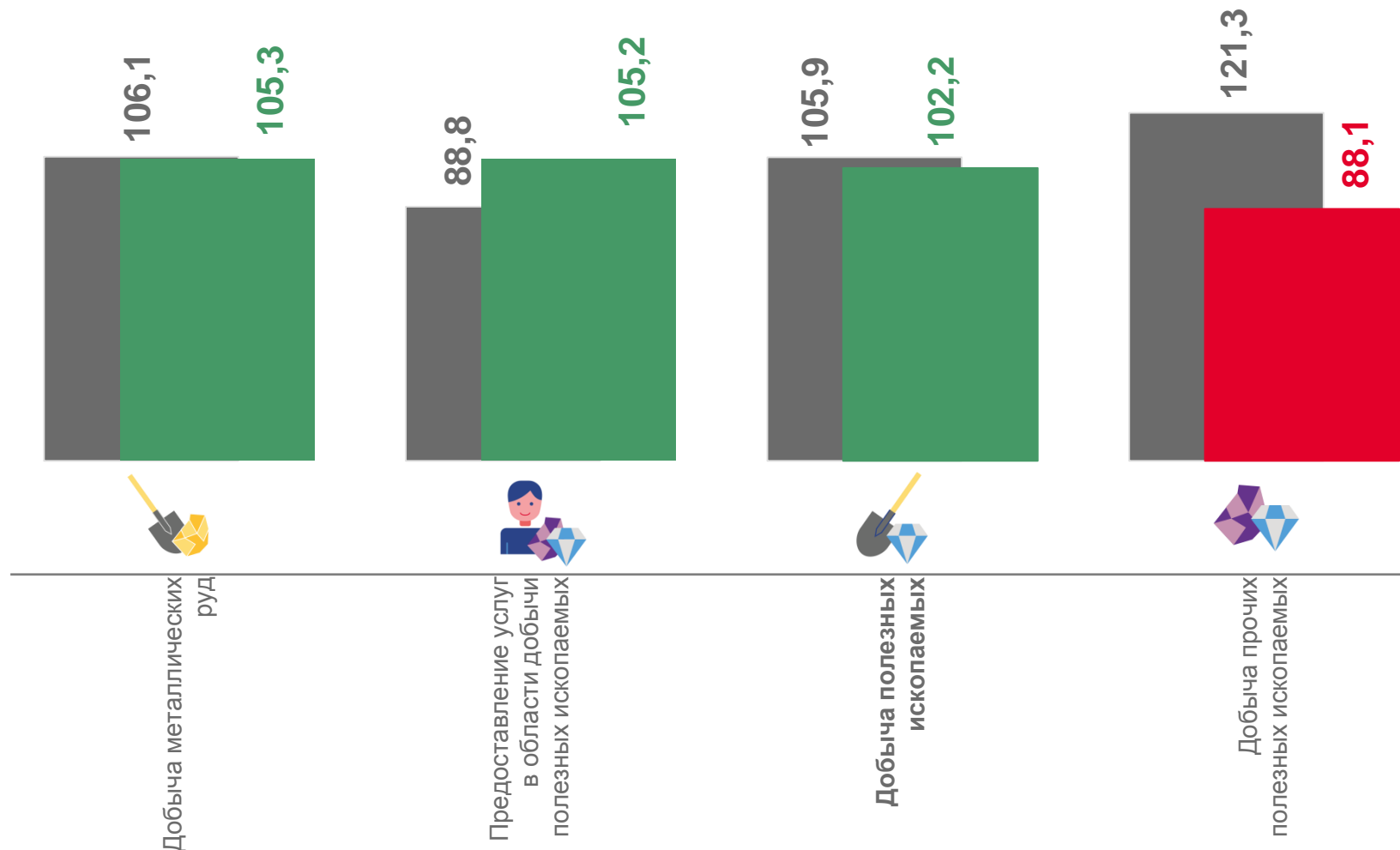
**105,2%**

Предоставление услуг в области добычи полезных ископаемых



**88,1%**

Добыча прочих полезных ископаемых



■ Апрель 2022 г. к апрелю 2021 г.

■ Апрель 2023 г. к апрелю 2022 г.





# ИНДЕКСЫ ПРОИЗВОДСТВА ПО ОСНОВНЫМ ВИДАМ ОБРАБАТЫВАЮЩИХ ПРОИЗВОДСТВ

апрель 2023 г. в % к апрелю 2022 г.



**153,4%**

Производство компьютеров, электронных и оптических изделий



**137,9%**

Производство химических веществ и химических продуктов



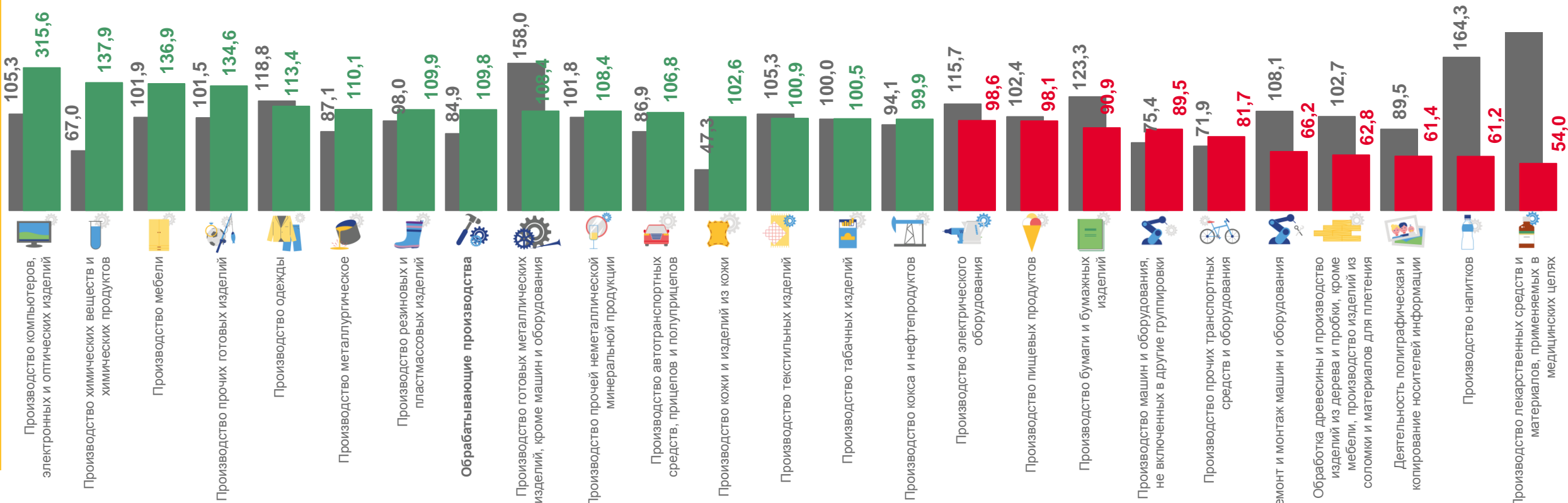
**61,2%**

Производство напитков



**54,0%**

Производство лекарственных средств и материалов, применяемых в медицинских целях



■ Апрель 2022 г. к апрелю 2021 г.

■ Апрель 2023 г. к апрелю 2022 г.



# ИНДЕКСЫ ПРОИЗВОДСТВА

в % к предыдущему месяцу

апрель 2023 г.  
к марту 2023 г.



**93,9%**

ИПП



**113,4%**

Водоснабжение; водоотведение, организация сбора и утилизации отходов, деятельность по ликвидации загрязнений



**97,1%**

Добыча полезных ископаемых



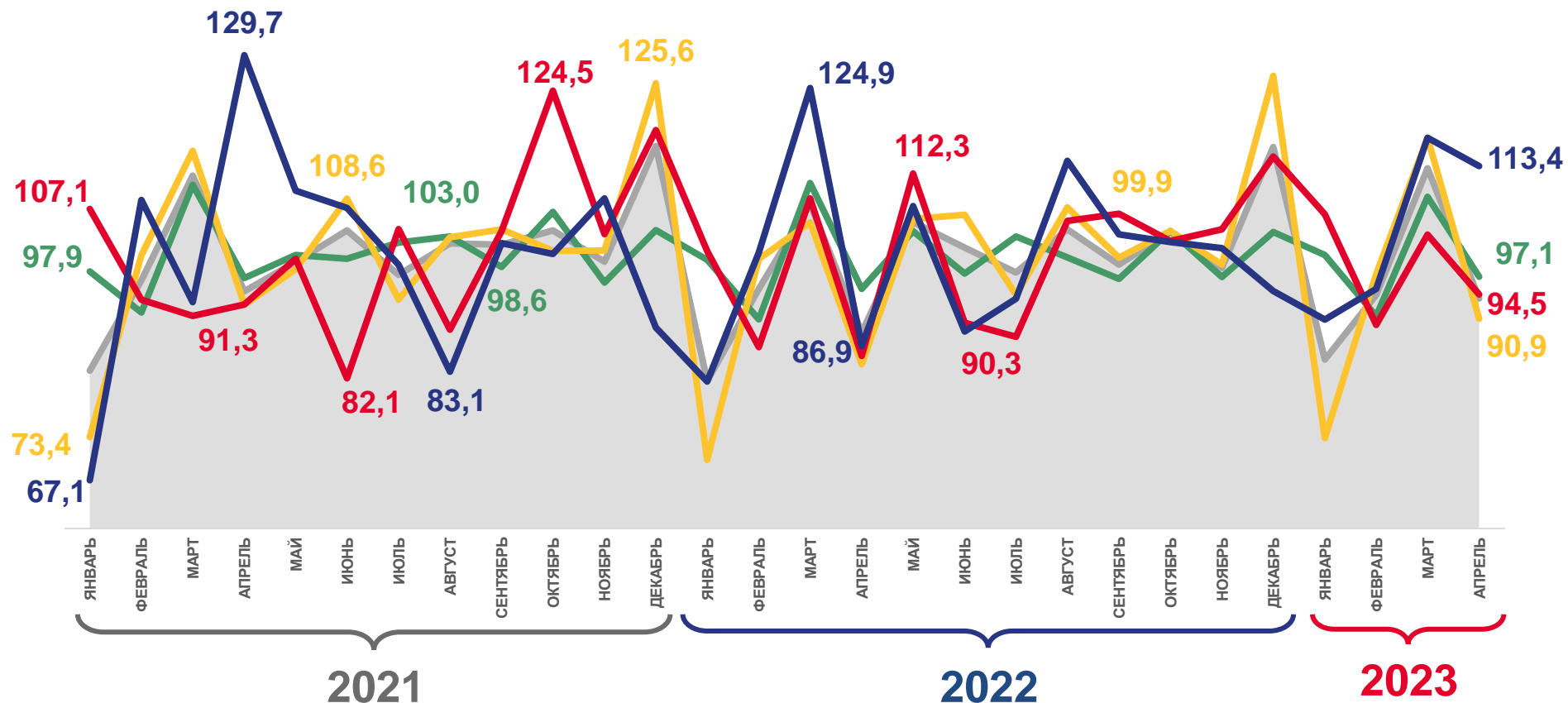
**94,5%**

Обеспечение электрической энергией, газом и паром; кондиционирование воздуха



**90,9%**

Обрабатывающие производства



Индекс промышленного производства



Обрабатывающие производства



Добыча полезных ископаемых



Обеспечение электрической энергией, газом и паром; кондиционирование воздуха



Водоснабжение; водоотведение, организация сбора и утилизации отходов, деятельность по ликвидации загрязнений





# ПРОМЫШЛЕННОЕ ПРОИЗВОДСТВО

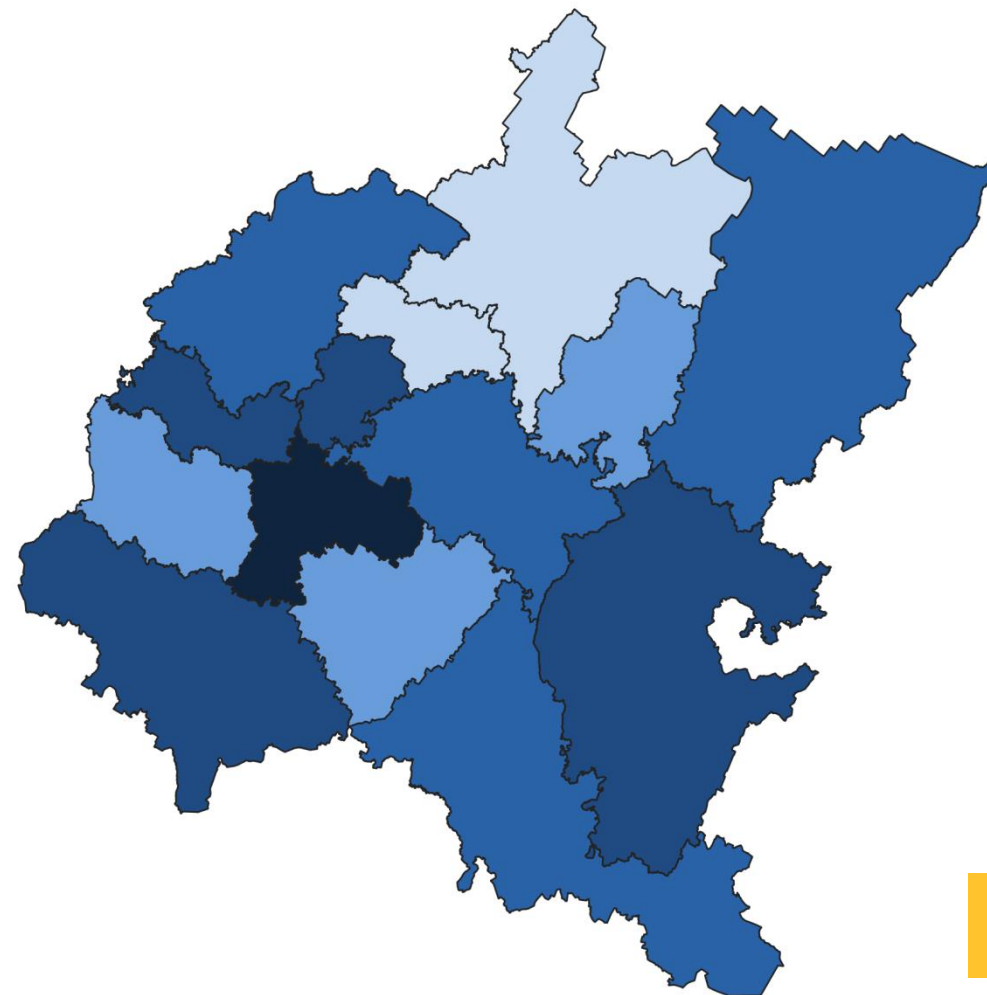
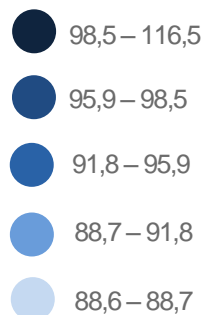
апрель 2023 г. в % к марту 2023 г.

## Регионы Приволжского федерального округа



**8** субъектов РФ  
значение индекса **больше**,  
чем по ПФО

**6** субъектов РФ  
значение индекса **меньше**,  
чем по ПФО





# ДОБЫЧА ПОЛЕЗНЫХ ИСКОПАЕМЫХ

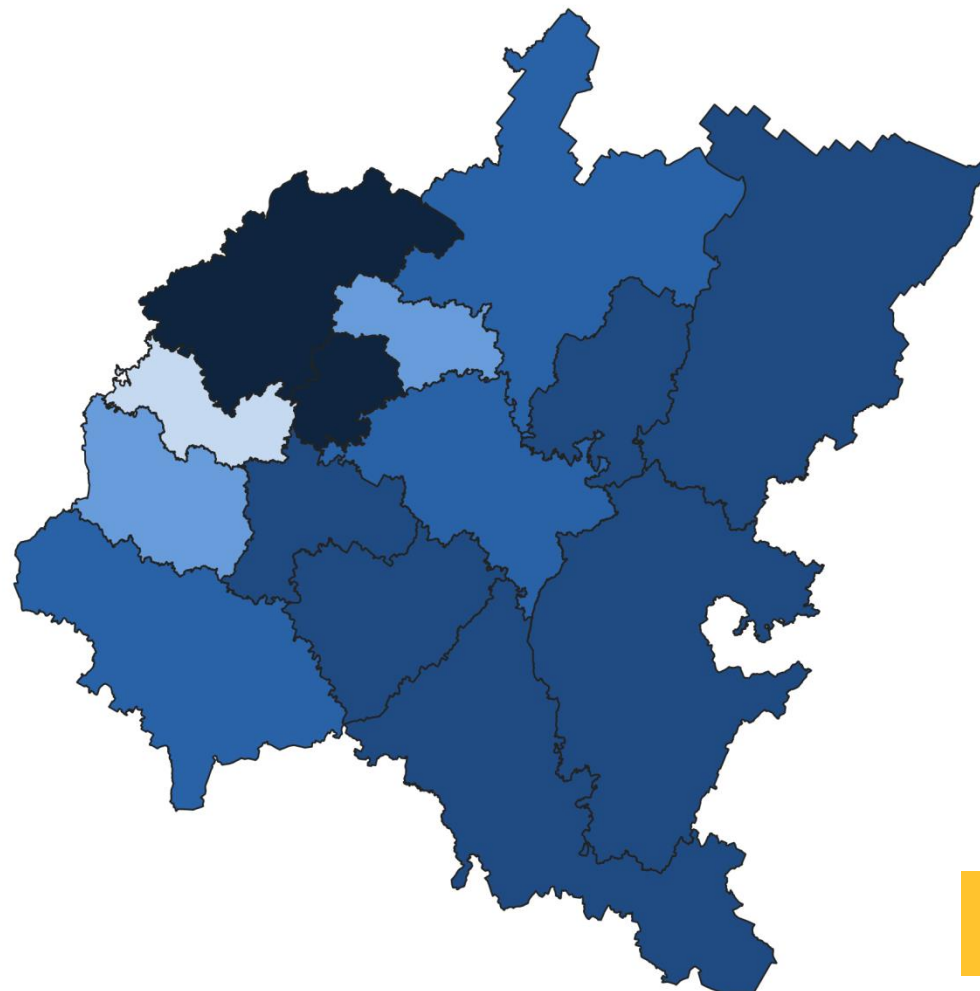
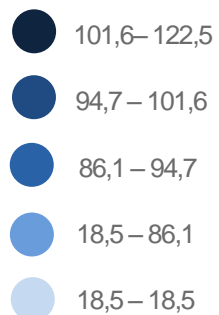
апрель 2023 г. в % к марту 2023 г.

## Регионы Приволжского федерального округа



**6** субъектов РФ  
значение индекса **больше**,  
чем по ПФО

**8** субъектов РФ  
значение индекса **меньше**,  
чем по ПФО





# ОБРАБАТЫВАЮЩИЕ ПРОИЗВОДСТВА

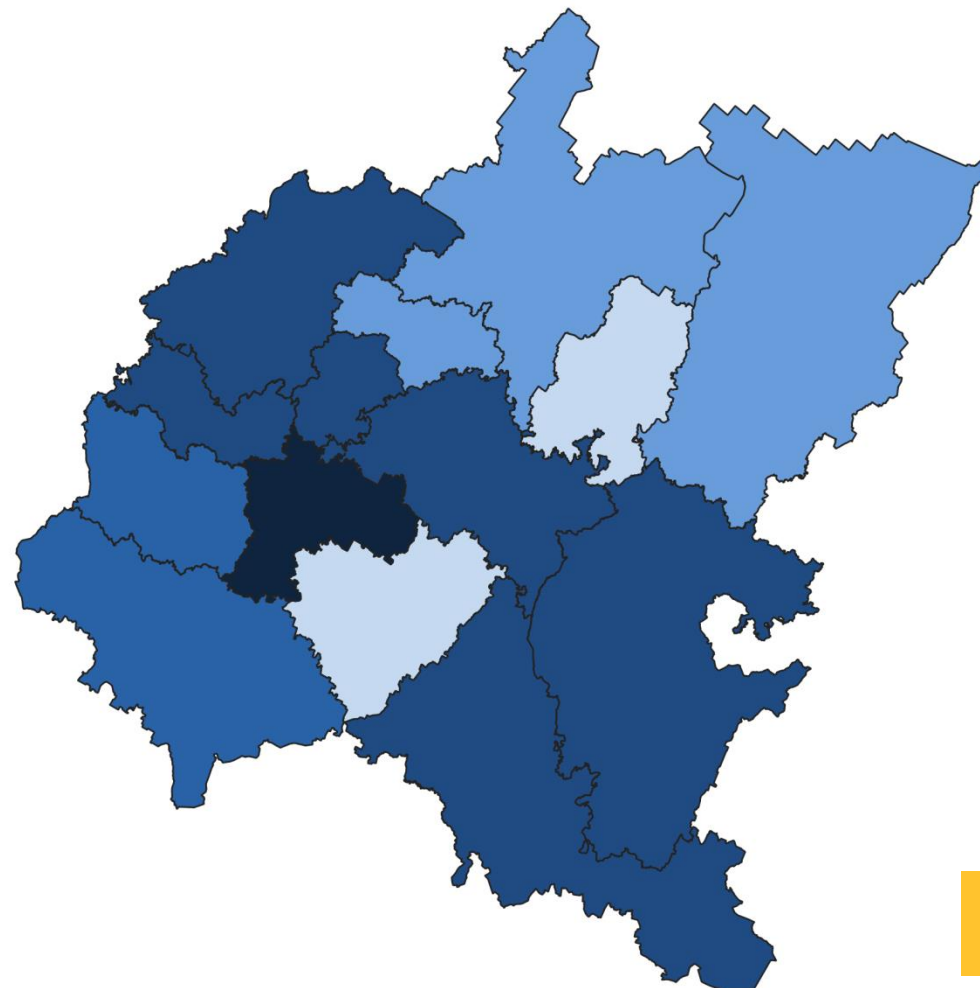
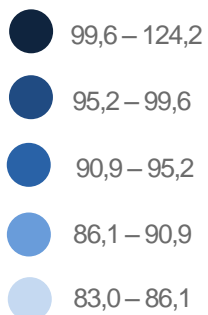
апрель 2023 г. в % к марту 2023 г.


## Регионы Приволжского федерального округа



**8** субъектов РФ  
значение индекса **больше**,  
чем по ПФО

**6** субъектов РФ  
значение индекса **меньше**,  
чем по ПФО





# ОБЕСПЕЧЕНИЕ ЭЛЕКТРИЧЕСКОЙ ЭНЕРГИЕЙ, ГАЗОМ И ПАРОМ

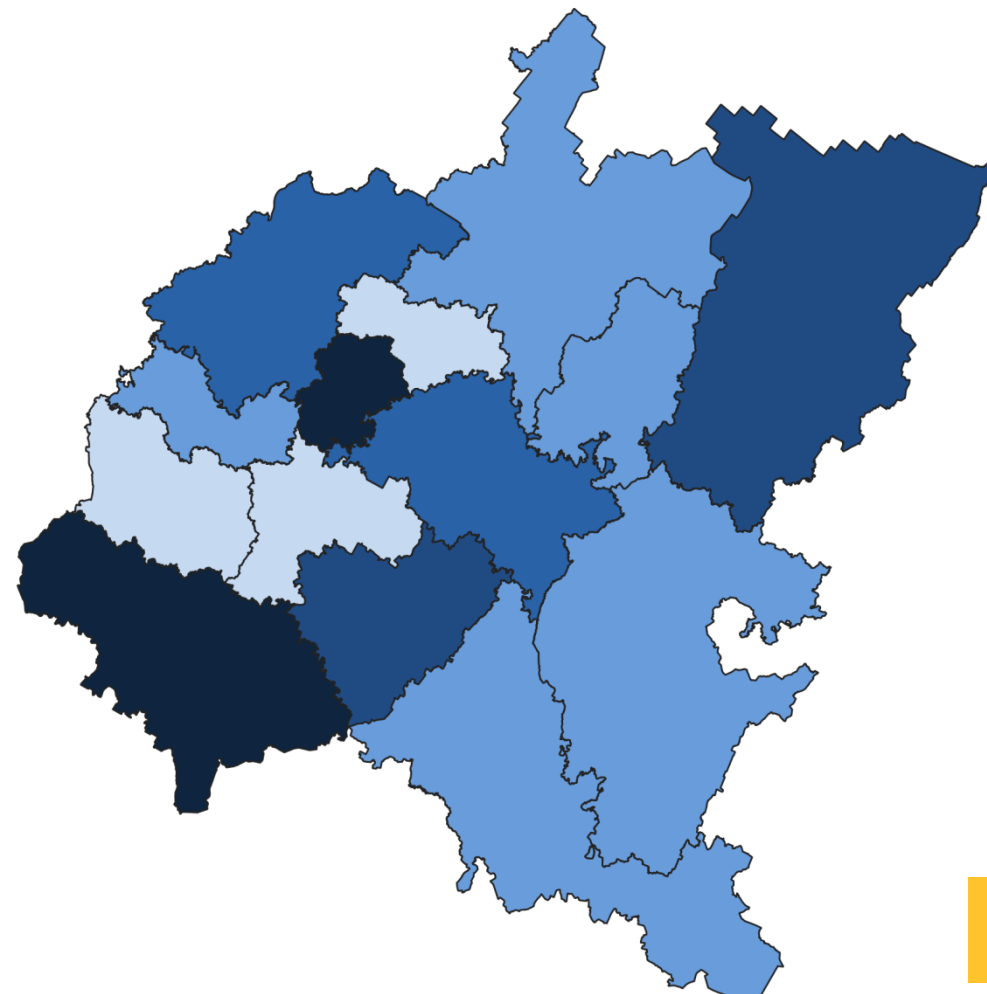
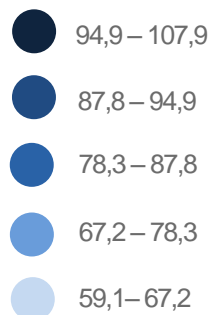
апрель 2023 г. в % к марту 2023 г.

## Регионы Приволжского федерального округа



**5** субъектов РФ  
значение индекса **больше**,  
чем по ПФО

**9** субъектов РФ  
значение индекса **меньше**,  
чем по ПФО







# ВОДОСНАБЖЕНИЕ, ВОДООТВЕДЕНИЕ, УТИЛИЗАЦИЯ ОТХОДОВ

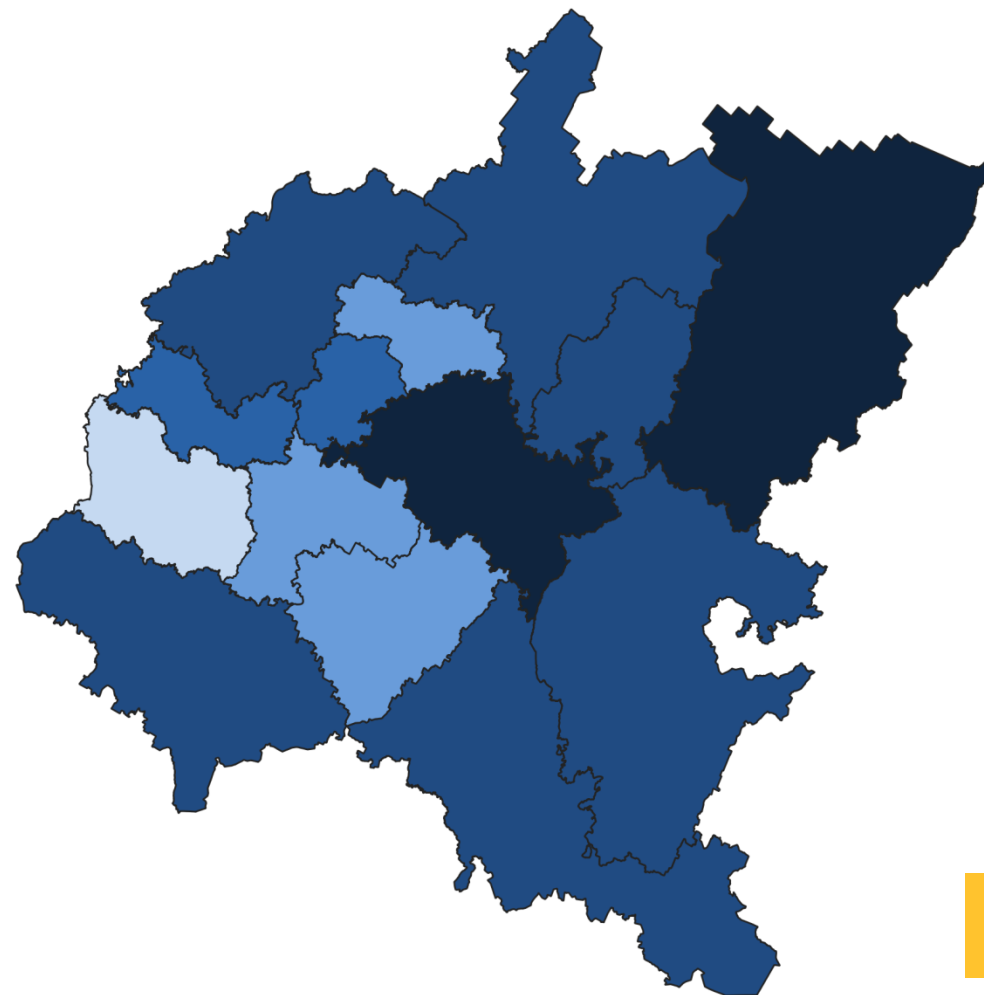
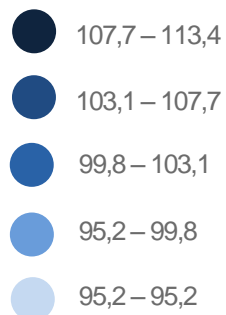
апрель 2023 г. в % к марту 2023 г.

## Регионы Приволжского федерального округа



**5** субъектов РФ  
значение индекса **больше**,  
чем по ПФО

**9** субъектов РФ  
значение индекса **меньше**,  
чем по ПФО





# ИНДЕКСЫ ПРОИЗВОДСТВА ПО ДОБЫЧЕ ПОЛЕЗНЫХ ИСКОПАЕМЫХ

апрель 2023 г.  
к марту 2023 г.



**97,1%**

Добыча полезных ископаемых



**109,0%**

Предоставление услуг в области добычи полезных ископаемых



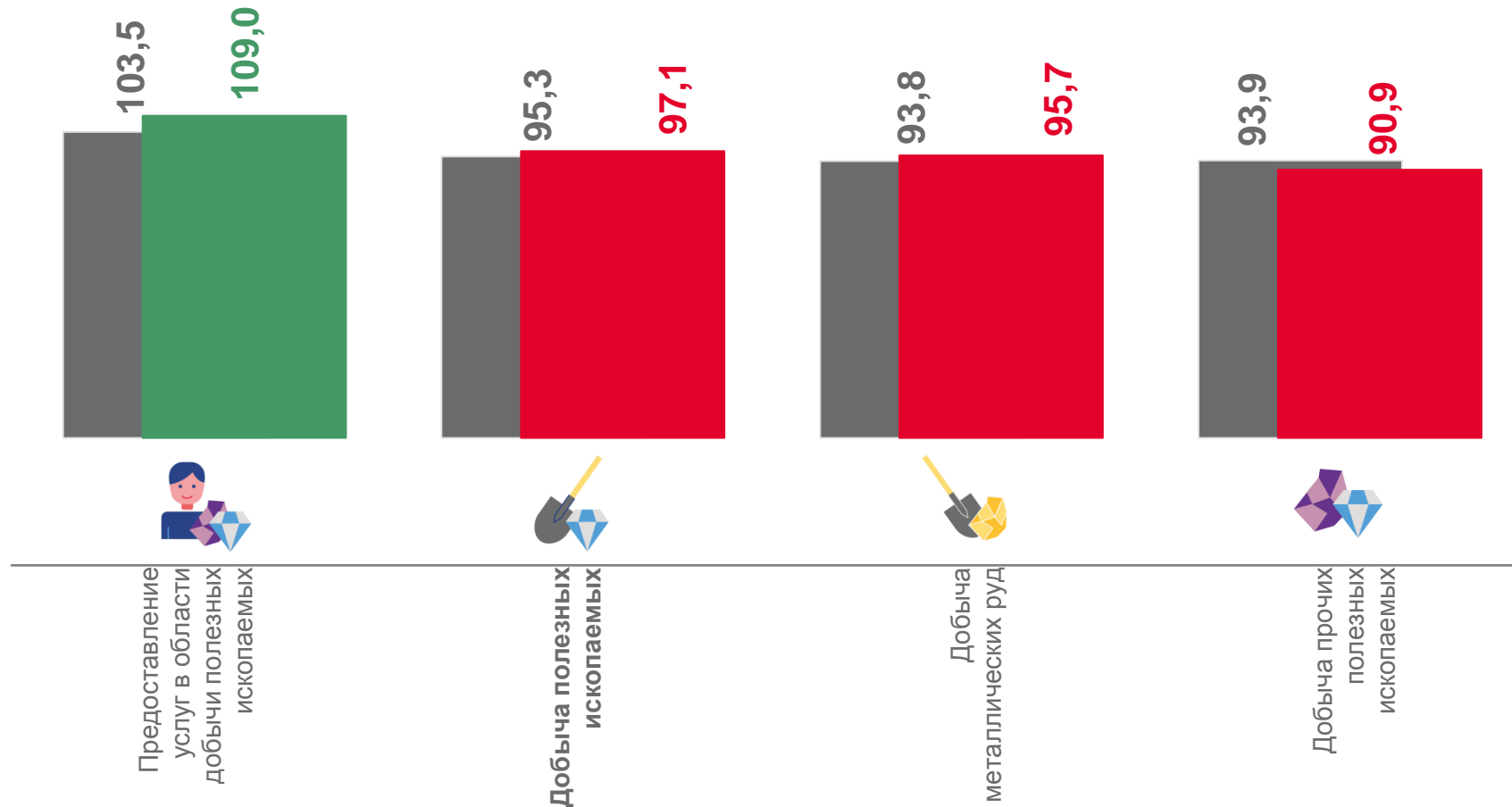
**95,7%**

Добыча металлических руд



**90,9%**

Добыча прочих полезных ископаемых



■ Апрель 2022 г. к марту 2021 г.

■ Апрель 2023 г. к марту 2023 г.





# ИНДЕКСЫ ПРОИЗВОДСТВА ПО ОСНОВНЫМ ВИДАМ ОБРАБАТЫВАЮЩИХ ПРОИЗВОДСТВ

апрель 2023 г. в % к марту 2023 г.



109,7%

Производство электрического оборудования



107,6%

Производство лекарственных средств и материалов, применяемых в медицинских целях



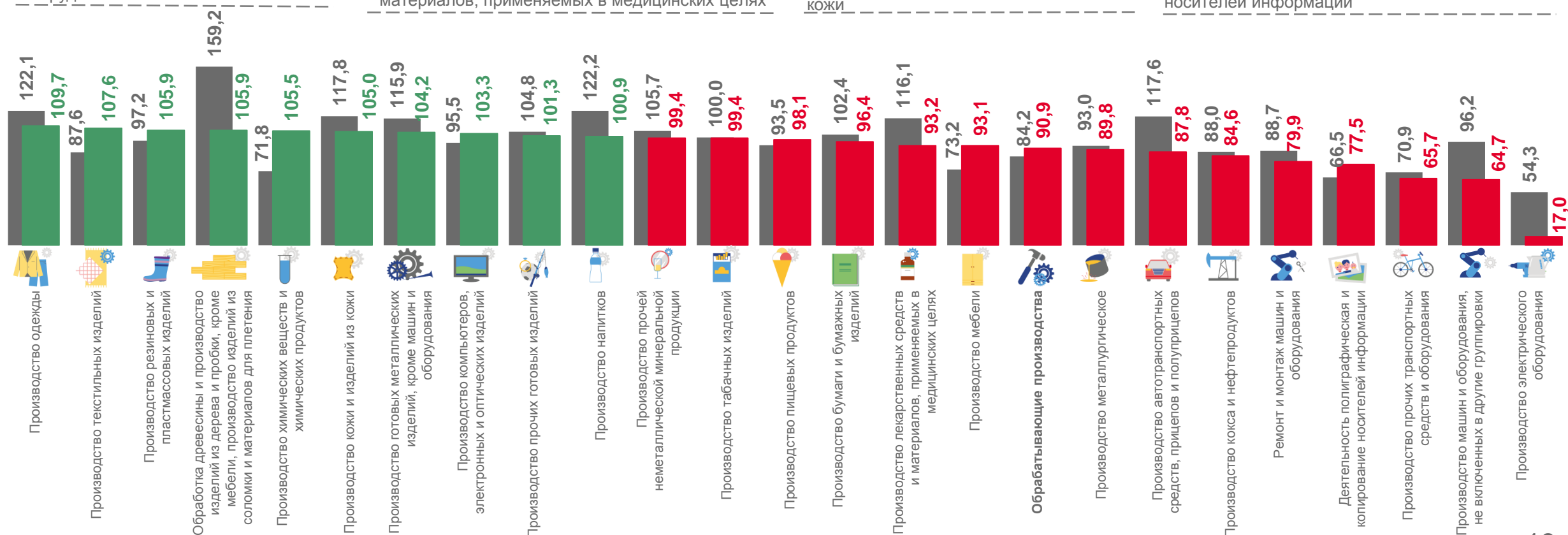
64,7%

Производство кожи и изделий из кожи



17,0%

Деятельность полиграфическая и копирование носителей информации



■ Апрель 2022 г. к марту 2022 г.

■ Апрель 2023 г. к марту 2023 г.